

# マーケギアの基本的な使い方

---

## こんなこと調べたいと思いませんか？



# 目次

## 1 基本的な使い方(各機能の説明)

- |                         |                    |
|-------------------------|--------------------|
| ①他社サイトのアクセス数を調べる        | …アクセス調査(ドメイン別)     |
| ②Webページ(html)のアクセス数を調べる | …アクセス調査(ページ別)      |
| ③キーワードのかけあわせを調べる        | …キーワードアドバイス        |
| ④キーワードの言換え、打間違い、類義語を調べる | …類義語/関連語           |
| ⑤サイトへの訪問キーワードを調べる       | …流入キーワード調査(ドメイン別)  |
| ⑥先月のアクセスキーワードランキングを調べる  | …キーワードランキング        |
| ⑦集客力のあるサイトを調べる          | …流出先ドメイン調査(キーワード別) |
| ⑧どこから訪問し、そしてどこへ?        | …流入流出ドメイン調査(ドメイン別) |
| ⑨先月のアクセス数上位のドメインを調べる    | …ドメインランキング         |
| ⑩SEO順位によるアクセス数を調べる      | …SEO流入件数予想(キーワード別) |
| ⑪競合数社の集客状況を比較する         | …流入キーワード比較(ドメイン別)  |

## 2 便利な機能

- ①csvでデータをダウンロード
- ②ドメインやキーワードをあらかじめ登録(登録リスト)
- ③カテゴリからドメインを選ぶ

## 3 シチュエーション別使用方法

- ①競合を見つける
- ②競合の集客状況を比べる
- ③他社のキャンペーンページのアクセス数を調べる
- ④モール出店している店舗サイトのアクセス数を調べる
- ⑤インターネットユーザのニーズを知る
- ⑥リスティング広告に活かしたい
- ⑦他社サイトの集客媒体を見つける

# 1 基本的な使い方(各機能の説明)

- |                         |                    |
|-------------------------|--------------------|
| ①他社サイトのアクセス数を調べる        | …アクセス調査(ドメイン別)     |
| ②Webページ(html)のアクセス数を調べる | …アクセス調査(ページ別)      |
| ③キーワードのかけあわせを調べる        | …キーワードアドバイス        |
| ④キーワードの言換え、打間違、類義語を調べる  | …類義語/関連語           |
| ⑤サイトへの訪問キーワードを調べる       | …流入キーワード調査(ドメイン別)  |
| ⑥先月のアクセスキーワードランキングを調べる  | …キーワードランキング        |
| ⑦集客力のあるサイトを調べる          | …流出先ドメイン調査(キーワード別) |
| ⑧どこから訪問し、そしてどこへ?        | …流入流出ドメイン調査(ドメイン別) |
| ⑨先月のアクセス数上位のドメインを調べる    | …ドメインランキング         |
| ⑩SEO順位によるアクセス数を調べる      | …SEO流入件数予想(キーワード別) |
| ⑪競合数社の集客状況を比較する         | …流入キーワード比較(ドメイン別)  |

# ①サイトのアクセス数を調べる・・・アクセス調査(ドメイン別)



➔ Webサイトのドメインを入力すると、そのドメインの月間アクセス数を推計する機能です。



過去1年間に遡って調べることが出来ます。  
サブドメイン構成もわかり、主要なサブドメイン(100万PV程度以上)がある場合には、その内訳も調べることが出来ます。  
また、UU数(ユニークユーザ数)、属性も調査可能となりました。

ドメイン: en.wikipedia.org 調査 登録リスト

csvダウンロード

ドメイン	月間アクセス数	ユニークユーザ数	順位
wikipedia.org	572,027,200	33,027,630	16位
ja.wikipedia.org	563,117,240	32,857,150	s9位
en.wikipedia.org	6,319,410	1,242,950	s1,555位
zh.wikipedia.org	1,248,810	170,920	s1,791位
fr.wikipedia.org	291,790	161,110	s2,912位
de.wikipedia.org	218,730	61,100	s27,705位
it.wikipedia.org	129,880	27,960	s41,423位
ko.wikipedia.org	92,450	27,060	s53,187位
es.wikipedia.org	74,410	19,390	s62,167位
pl.wikipedia.org	49,150	5,860	s83,914位
simple.wikipedia.org	44,190	3,150	s89,819位
www.wikipedia.org	32,470	16,680	s110,932位
nl.wikipedia.org	28,860	12,170	s119,213位
id.wikipedia.org	23,900	5,860	s134,422位
cs.wikipedia.org	23,000	4,050	s138,566位
gan.wikipedia.org	1,800	1,800	s319,200位

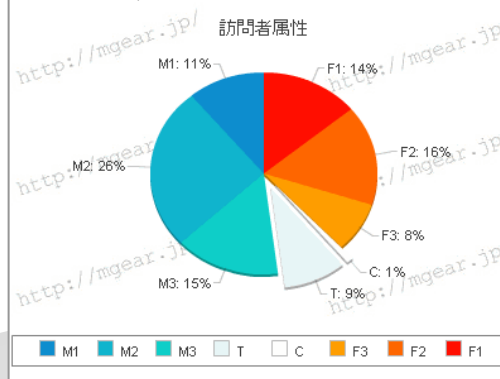
履歴: en.wikipedia.org (csvダウンロード)

年月	月間アクセス数	ユニークユーザ数	順位
2010年05月	6,319,410	1,242,950	s1,555位
2010年04月	6,141,570	1,046,000	s1,597位
2010年03月	5,878,610	0	s1,454位
2010年02月	5,506,950	0	s1,691位
2010年01月	6,982,150	0	s1,591位
2009年12月	6,082,690	0	s1,772位
2009年11月	6,198,140	0	s1,791位
2009年10月	10,229,650	0	s1,161位
2009年09月	6,568,650	0	s1,697位
2009年08月	6,947,080	0	s1,679位
2009年07月	6,432,560	0	s1,895位
2009年06月	6,628,960	0	s1,769位
2009年05月	5,903,970	0	s1,980位
2009年04月	5,197,120	0	s2,121位

マーケティング機能一覧

1	アクセス調査(ドメイン別)
2	アクセス調査(ページ別)
3	キーワードアドバイス
4	類義語/関連語
5	流入キーワード調査(ドメイン別)
6	キーワードランキング
7	流出先ドメイン調査(キーワード別)
8	流入流出ドメイン調査(ドメイン別)
9	ドメインランキング
10	SEO流入件数予想(キーワード別)
11	流入キーワード比較(ドメイン別)
12	時系列アクセス比較(ドメイン別)
13	ダウンロード専用

訪問者属性: en.wikipedia.org (2010年03月現在)



NEW

属性データを表示できるようになりました。

## ②Webページのアクセス数を調べる・・・アクセス調査(ページ別)



楽天のワインカテゴリ  
トップページのアクセ  
ス数を調べたい！

➔ WebページのURLを入力すると、そのページの月間アクセス数  
(ページビュー数)を推計する機能です。

例えば楽天のカテゴリトップのアクセス数や、アメブロのタレントブログのアクセス数も調べられます。

あるサイトの購入完了画面(Thanksページ)  
のURLを入力すれば、そのサイトの月間販売  
数を推測することも可能です。

ページURL    登録リストから入力

2009年12月 csvダウンロード

ページURL	月間アクセス数
www.rakuten.co.jp/category/wine/	41,000

※結果は完全一致の1件のみ表示されます。  
※例えば「/service/index.html」と「service/」は異なるURLとして認識するのでご注意ください。

マーケティング機能一覧	
1	アクセス調査(ドメイン別)
2	アクセス調査(ページ別)
3	キーワードアドバイス
4	類義語/関連語
5	流入キーワード調査(ドメイン別)
6	キーワードランキング
7	流出先ドメイン調査(キーワード別)
8	流入流出ドメイン調査(ドメイン別)
9	ドメインランキング
10	SEO流入件数予想(キーワード別)
11	流入キーワード比較(ドメイン別)
12	時系列アクセス比較(ドメイン別)
13	ダウンロード専用

一部プラン  
のみ対応

上位プランのみでの機能ですが、「\*(ワイルドカード)」を使うことで、そのフォルダ全体のアクセス数を調べることも出来ます。

ページURL    登録リストから入力

2009年12月 csvダウンロード

ページURL	月間アクセス数
ameblo.jp/tsuji-nozomi/*	12,007

※結果は完全一致の1件のみ表示されます。  
※例えば「/service/index.html」と「service/」は異なるURLとして認識するのでご注意ください。

### ③キーワードの掛け合わせを調べる・・・キーワードアドバイス



このキーワードと一緒に検索されているキーワードは？

➡ 調べたいキーワードを入力すると、一緒に検索されることの多いキーワードの組み合わせとその推計値を表示する機能です。

「確定申告」を含む検索、アクセスキーワードの一覧です。

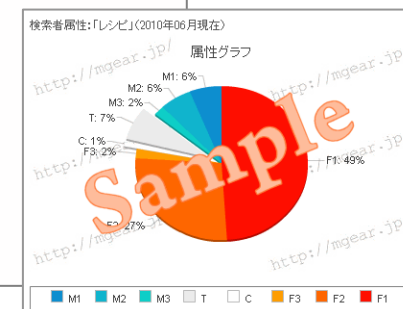
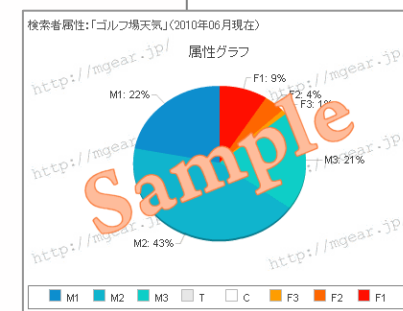
ユーザの一般的な検索ニーズを調べることが出来ます。リスティング広告のキーワード選定にもお使いいただけます。

マーケティング機能一覧	
1	アクセス調査(ドメイン別)
2	アクセス調査(ページ別)
3	キーワードアドバイス
4	類義語/関連語
5	流入キーワード調査(ドメイン別)
6	キーワードランキング
7	流出先ドメイン調査(キーワード別)
8	流入流出ドメイン調査(ドメイン別)
9	ドメインランキング
10	SEO流入件数予想(キーワード別)
11	流入キーワード比較(ドメイン別)
12	時系列アクセス比較(ドメイン別)
13	ダウンロード専用

キーワード		確定申告		調査	<input type="checkbox"/> 登録リストから入力		
2009年12月(📄csvダウンロード)							
川順位	キーワード	件数	アド (*1)	類 (*2)	出ド (*3)	Y (*4)	G (*5)
1	確定申告	287,350	アド	類	出ド	Y	G
2	確定申告医療費控除	88,200	アド	類	出ド	Y	G
3	確定申告とよ	48,650	アド	類	出ド	Y	G
4	医療費控除確定申告	45,850	アド	類	出ド	Y	G
5	確定申告書	36,750	アド	類	出ド	Y	G
6	国税庁確定申告	31,500	アド	類	出ド	Y	G
7	税務署確定申告	24,850	アド	類	出ド	Y	G
8	住宅ローン控除確定申告	22,700	アド	類	出ド	Y	G
9	確定申告医療費控除計算	20,600	アド	類	出ド	Y	G
10	確定申告住宅ローン	17,500	アド	類	出ド	Y	G
11	確定申告住宅ローン控除	15,400	アド	類	出ド	Y	G
12	確定申告医療費控除明細	14,000	アド	類	出ド	Y	G
13	確定申告医療費	12,950	アド	類	出ド	Y	G
14	確定申告書用紙	12,600	アド	類	出ド	Y	G
15	住宅ローン減税確定申告	11,900	アド	類	出ド	Y	G
16	FX 確定申告	11,900	アド	類	出ド	Y	G
17	確定申告時期	11,200	アド	類	出ド	Y	G
18	年末調整確定申告	10,500	アド	類	出ド	Y	G
19	確定申告期間	8,750	アド	類	出ド	Y	G

NEW

主要なキーワードの検索者属性が表示されるようになりました！



## ④キーワードの言換え、打ち間違いを調べる・・・類義語/関連語



このワード、言換えるなら？  
 関連する言葉は？  
 みんなどう間違えてる？



入力したキーワードに類似、関連のあるキーワードを表示する機能です。

例えば、「ANA」と入力すると「全日空」「全日本空輸」「NH(ANAの航空会社コード)」は言換え、「ANN」「NAN」は入力ミス、「航空会社」は広い概念を表す言葉、「マイレージ」「飛行機」「時刻表」等は、関連語と考えられます。

SEO対策やリスティング広告(検索連動型広告・PPC広告)におけるキーワード選定作業で強力なツールとなります。

マーケティング機能一覧	
1	アクセス調査(ドメイン別)
2	アクセス調査(ページ別)
3	キーワードアドバイス
4	類義語/関連語
5	流入キーワード調査(ドメイン別)
6	キーワードランキング
7	流出先ドメイン調査(キーワード別)
8	流入流出ドメイン調査(ドメイン別)
9	ドメインランキング
10	SEO流入件数予想(キーワード別)
11	流入キーワード比較(ドメイン別)
12	時系列アクセス比較(ドメイン別)
13	ダウンロード専用

キーワード		ANA	調査	<input type="checkbox"/> 登録リストから入力			
2008年01月から最新月まで(📄csvダウンロード)							
順位	類義語/関連語	相関ランク	アド(*1)	類(*2)	出ド(*3)	Y(*4)	G(*5)
1	全日空	9	アド	類	出ド	Y	G
2	JAL	8	アド	類	出ド	Y	G
3	全日本空輸	7	アド	類	出ド	Y	G
4	NH	6	アド	類	出ド	Y	G
5	マイレージ	6	アド	類	出ド	Y	G
6	航空券	6	アド	類	出ド	Y	G
7	飛行機	6	アド	類	出ド	Y	G
8	時刻表	5	アド	類	出ド	Y	G
9	全日空時刻表	5	アド	類	出ド	Y	G
10	全日空予約	5	アド	類	出ド	Y	G
11	あな	4	アド	類	出ド	Y	G
12	アナ	4	アド	類	出ド	Y	G
13	航空運賃	4	アド	類	出ド	Y	G
14	航空会社	4	アド	類	出ド	Y	G
15	全日空マイル	4	アド	類	出ド	Y	G
16	飛行機時刻表	4	アド	類	出ド	Y	G
17	飛行機予約	4	アド	類	出ド	Y	G
18	ANN	3	アド	類	出ド	Y	G
19	NAN	3	アド	類	出ド	Y	G
20	マイル	3	アド	類	出ド	Y	G
21	羽田時刻表	3	アド	類	出ド	Y	G
22	楽天	3	アド	類	出ド	Y	G
23	楽天トラベル	3	アド	類	出ド	Y	G
24	航空時刻表国内線	3	アド	類	出ド	Y	G
25	国内線	3	アド	類	出ド	Y	G

Sample

## ⑤ サイトへの訪問キーワードを調べる・・・流入キーワード調査(ドメイン別)



あのサイトはどんな  
キーワードでアクセス  
されているの？

同業他社のドメインを調査することで、他社の集客状況を確認することが出来ます。過去平均と比べることで、急上昇したワードも確認できます。

マーケティング機能一覧	
1	アクセス調査(ドメイン別)
2	アクセス調査(ページ別)
3	キーワードアドバイス
4	類義語/関連語
5	流入キーワード調査(ドメイン別)
6	キーワードランキング
7	流出先ドメイン調査(キーワード別)
8	流入流出ドメイン調査(ドメイン別)
9	ドメインランキング
10	SEO流入件数予想(キーワード別)
11	流入キーワード比較(ドメイン別)
12	時系列アクセス比較(ドメイン別)
13	ダウンロード専用

➡ アクセスの多かったキーワード順に一覧が表示されます。  
※SEOやPPCの合算で、全ての検索エンジンからのアクセス数です。

どんなキーワードを検索した人が「jj-navi.com」を訪問しているかを示しています。



ドメイン: jj-navi.com 調査  登録リストから入力

2009年12月 (csvダウンロード)

順位	キーワード	件数	過去平均	アド (*1)	類 (*2)	出ド (*3)	Y (*4)	G (*5)
1	新築住宅情報	12,600	950	アド	類	出ド	Y	G
2	住宅情報	9,450	24,100	アド	類	出ド	Y	G
3	中古マンション	4,900	4,300	アド	類	出ド	Y	G
4	住宅情報ナビ	3,850	36,500	アド	類	出ド	Y	G
5	新築マンション	3,150	900	アド	類	出ド	Y	G
6	住宅ナビ	2,450	7,750	アド	類	出ド	Y	G
7	スウモ	2,450	450	アド	類	出ド	Y	G
8	住宅	2,100	950	アド	類	出ド	Y	G
9	スーモ福岡	2,100	600	アド	類	出ド	Y	G
10	スーモ賃貸	1,050	1,000	アド	類	出ド	Y	G
11	不動産	1,050	3,300	アド	類	出ド	Y	G
12	SUMO 賃貸	1,050	200	アド	類	出ド	Y	G
13	リクルートマンション	1,050	150	アド	類	出ド	Y	G
14	さいたま住宅展示場	1,050	0	アド	類	出ド	Y	G
15	シティータワー前橋	1,050	0	アド	類	出ド	Y	G
16	宏輝住設	1,050	0	アド	類	出ド	Y	G
17	湘南鷹取マンション	1,050	0	アド	類	出ド	Y	G
18	住宅情報ナビ関西	700	2,000	アド	類	出ド	Y	G
19	マンションズ	700	1,450	アド	類	出ド	Y	G
20	リクルート住宅	700	1,250	アド	類	出ド	Y	G
21	スーモ	700	1,200	アド	類	出ド	Y	G
22	不動産情報	700	1,150	アド	類	出ド	Y	G
23	SUUMO	700	1,150	アド	類	出ド	Y	G

## ⑥先月検索の多かったキーワードを調べる・・・キーワードランキング



先月ネットユーザの  
興味が高かったキー  
ワードは？

ネット上のトレンドやアクセスのボリュームを知ることが出来ます。

マーケティング機能一覧	
1	アクセス調査(ドメイン別)
2	アクセス調査(ページ別)
3	キーワードアドバイス
4	類義語/関連語
5	流入キーワード調査(ドメイン別)
6	キーワードランキング
7	流出先ドメイン調査(キーワード別)
8	流入流出ドメイン調査(ドメイン別)
9	ドメインランキング
10	SEO流入件数予想(キーワード別)
11	流入キーワード比較(ドメイン別)
12	時系列アクセス比較(ドメイン別)
13	ダウンロード専用

➡ 先月1ヶ月間に、ネットユーザが検索エンジンに入力して調べたキーワードのランキングです。

2009年12月(📄csvダウンロード)

順位	キーワード	件数	アド (*1)	類 (*2)	出ド (*3)	Y (*4)	G (*5)
1	MIXI	16,730,700	アド	類	出ド	Y	G
2	YOUTUBE	16,151,800	アド	類	出ド	Y	G
3	年賀状	10,739,750	アド	類	出ド	Y	G
4	YAHOO	8,351,700	アド	類	出ド	Y	G
5	楽天	7,779,800	アド	類	出ド	Y	G
6	年賀状無料素材	6,823,950	アド	類	出ド	Y	G
7	郵便番号	6,154,400	アド	類	出ド	Y	G
8	ユーチューブ	5,719,350	アド	類	出ド	Y	G
9	年賀状イラスト	4,659,200	アド	類	出ド	Y	G
10	虎	4,340,350	アド	類	出ド	Y	G
11	年賀状素材	3,495,800	アド	類	出ド	Y	G
12	アマゾン	3,450,000	アド	類	出ド	Y	G
13	GOOGLE	3,435,000	アド	類	出ド	Y	G
14	ふくろ イラスト	2,796,800	アド	類	出ド	Y	G
15	AMAZON	3,183,250	アド	類	出ド	Y	G
16	2	3,137,400	アド	類	出ド	Y	G
17	虎イラスト	2,957,150	アド	類	出ド	Y	G
18	年賀状イラスト無料	2,933,000	アド	類	出ド	Y	G
19	2010 年賀状無料素材	2,921,800	アド	類	出ド	Y	G
20	年賀状無料	2,861,250	アド	類	出ド	Y	G
21	MSN	2,842,350	アド	類	出ド	Y	G
22	ANA	2,796,500	アド	類	出ド	Y	G
23	JAL	2,708,650	アド	類	出ド	Y	G
24	GOO	2,597,000	アド	類	出ド	Y	G
25	寅	2,595,950	アド	類	出ド	Y	G
26	2CH	2,421,300	アド	類	出ド	Y	G
27	東方神起	2,373,350	アド	類	出ド	Y	G
28	嵐	2,349,550	アド	類	出ド	Y	G

## ⑦集客力のあるサイトを調べる・・・流出先ドメイン調査(キーワード別)



このキーワードを調べた人は、どのサイトを見ているの？

狙うキーワードを、どのサイトが多くの集客で  
きているのかを調べることが出来ます。  
ネット上での競合を見つけることが出来ます。

マーケティング機能一覧	
1	アクセス調査(ドメイン別)
2	アクセス調査(ページ別)
3	キーワードアドバイス
4	類義語/関連語
5	流入キーワード調査(ドメイン別)
6	キーワードランキング
7	流出先ドメイン調査(キーワード別)
8	流入流出ドメイン調査(ドメイン別)
9	ドメインランキング
10	SEO流入件数予想(キーワード別)
11	流入キーワード比較(ドメイン別)
12	時系列アクセス比較(ドメイン別)
13	ダウンロード専用

あるキーワードを検索したユーザが、検索結果から訪れたドメインを調べることが出来ます。

「FX」を検索した人が検索結果から、どのサイトに訪れたのかがわかります。



キーワード:  調査  登録リストから入力

2009年12月(📄 csvダウンロード)

順位	ドメイン	件数	アク (*1)	入キ (*2)	入出 (*3)	goo (*4)
1	infoseek.co.jp	26,600	アク	入キ	入出	🔗
2	yahoo.co.jp	20,300	アク	入キ	入出	🔗
3	rakuten.co.jp	13,650	アク	入キ	入出	🔗
4	(www.yahoo.co.jp)	12,250	アク	入キ	-	🔗
5	gaitame.com	11,900	アク	入キ	入出	🔗
6	alleaitamehikaku.jp	8,750	アク	入キ	入出	🔗
7	virtualfx.jp	8,400	アク	入キ	入出	🔗
8	(kujirakuten.co.jp)	8,400	アク	入キ	入出	🔗
9	lfx.jp	8,050	アク	入キ	入出	🔗
10	fx-yoi.com	6,650	アク	入キ	入出	🔗
11	sakurane.jp	6,300	アク	入キ	入出	🔗
12	i2i.jp	4,700	アク	入キ	入出	🔗
13	(fx.yahoo.co.jp)	4,200	アク	入キ	-	🔗
14	realblendnet	4,200	アク	入キ	入出	🔗
15	foreland.co.jp	4,200	アク	入キ	入出	🔗
16	fxonline.co.jp	4,200	アク	入キ	入出	🔗
17	atseek.com	3,500	アク	入キ	入出	🔗
18	blogmura.com	3,500	アク	入キ	入出	🔗
19	wikipedia.org	2,800	アク	入キ	入出	🔗
20	ecnavi.jp	2,450	アク	入キ	入出	🔗
21	(www.rakuten.co.jp)	2,450	アク	入キ	-	🔗
22	(dailynews.yahoo.co.jp)	2,450	アク	入キ	-	🔗
23	it-japan.net	2,450	アク	入キ	入出	🔗
24	assyibiz	2,100	アク	入キ	入出	🔗
25	tradermanual.net	2,100	アク	入キ	入出	🔗
26	msn.com	1,750	アク	入キ	入出	🔗

以下の4ドメインについては、サブドメインごとの集計値も表示されます。

- yahoo.co.jp
- rakuten.co.jp
- google.co.jp
- msn.com

## ⑧どこから訪問し、そしてどこへ?・・・流入流出ドメイン調査(ドメイン別)



あのサイトはどこからの訪問者が多いの?  
結局どこへ行ったの?

他社が利用している媒体を調べることが出来ます。また、自社以外にどのような競合サイトと比べているのかを調べることも出来ます。

マーケティング機能一覧	
1	アクセス調査(ドメイン別)
2	アクセス調査(ページ別)
3	キーワードアドバイス
4	類義語/関連語
5	流入キーワード調査(ドメイン別)
6	キーワードランキング
7	流出先ドメイン調査(キーワード別)
8	流入流出ドメイン調査(ドメイン別)
9	ドメインランキング
10	SEO流入件数予想(キーワード別)
11	流入キーワード比較(ドメイン別)
12	時系列アクセス比較(ドメイン別)
13	ダウンロード専用

➡ ドメインを入力すると、そのドメインを訪問する直前直後のドメインや、そのアクセス数を推測することができます。

「ネットマイル」や「Gポイント」などポイントサイト経由のアクセスが多いことがわかります。

ドメイン  調査  登録リストから入力

2009年12月 (CSVダウンロード)

順位	流入元ドメイン(*1)	件数	調査ドメイン(*2)	件数(*3)	順位	流出先ドメイン(*1)	件数
1	netmile.co.jp	177,450	insweb.co.jp	2,768,150	1	netmile.co.jp	155,050
2	gpoint.co.jp	67,550			2	gpoint.co.jp	71,050
3	yahoo.co.jp	40,250			3	yahoo.co.jp	48,650
4	rakuten.co.jp	30,100			4	rakuten.co.jp	17,500
5	carseven.co.jp	28,700			5	warau.jp	14,350
6	warau.jp	24,500			6	yosoo.net	13,650
7	dreammail.jp	22,750			7	pointi.jp	7,700
8	carview.co.jp	19,950			8	dreammail.jp	7,000
9	yosoo.net	17,150			9	carview.co.jp	5,950
10	shop1048.jp	11,550			10	google.co.jp	5,950
11	infoseek.co.jp	10,750			11	infoseek.co.jp	5,600
12	google.co.jp	9,800			12	chance.com	4,900
13	getpoint.jp	9,450			13	bang.co.jp	4,200
14	heso-click.com	9,450			14	fruitmail.net	4,200
15	pointi.jp	9,450			15	5050.jp	3,500
16	ebookoff.co.jp	9,100			16	ad-link.jp	3,500
17	chance.com	8,750			17	biglobe.ne.jp	3,150
18	5050.jp	8,400			18	fukubiki.com	3,150
19	mainichi-hoken.jp	8,400			19	goone.jp	3,150
20	g-mile.com	6,300			20	ecnavi.jp	2,800
21	cue-monitor.jp	5,950			21	potora.jp	2,800
22	lifemile.jp	5,950			22	advg.jp	2,450
23	point-box.jp	5,950			23	dietnavi.com	2,450
24	goone.jp	5,600			24	gamecity.ne.jp	2,450

## ⑨先月のアクセス数上位のドメインを調べる・・・ドメインランキング



先月アクセス数の多かったサイトのランキングを知りたい！

主にポータルサイトや情報サイトのドメインが上位にランクインします。純稿などの広告出稿の判断材料にもなります。



アクセスが多かったドメインの一覧が表示されます。

上位の変動はあまりありませんが、20位以降は時事ニュースの影響を受けて変動しています。

マーケティング機能一覧	
1	アクセス調査(ドメイン別)
2	アクセス調査(ページ別)
3	キーワードアドバイス
4	類義語/関連語
5	流入キーワード調査(ドメイン別)
6	キーワードランキング
7	流出先ドメイン調査(キーワード別)
8	流入流出ドメイン調査(ドメイン別)
9	ドメインランキング
10	SEO流入件数予想(キーワード別)
11	流入キーワード比較(ドメイン別)
12	時系列アクセス比較(ドメイン別)
13	ダウンロード専用

2009年12月 (📄 csvダウンロード)

順位	ドメイン	件数	アク (*1)	入キ (*2)	入出 (*3)	goo (*4)
1	yahoo.co.jp	22,339,406,950	アク	入キ	入出	🇺🇸
2	google.co.jp	3,363,157,700	アク	入キ	入出	🇺🇸
3	rakuten.co.jp	3,165,235,150	アク	入キ	入出	🇺🇸
4	mixi.jp	1,858,854,900	アク	入キ	入出	🇺🇸
5	youtube.com	1,642,380,250	アク	入キ	入出	🇺🇸
6	goo.ne.jp	1,186,425,100	アク	入キ	入出	🇺🇸
7	fc2.com	1,017,721,600	アク	入キ	入出	🇺🇸
8	ameblo.jp	990,030,300	アク	入キ	入出	🇺🇸
9	ameba.jp	852,208,350	アク	入キ	入出	🇺🇸
10	msn.com	782,436,900	アク	入キ	入出	🇺🇸
11	amazon.co.jp	729,374,800	アク	入キ	入出	🇺🇸
12	google.com	715,571,000	アク	入キ	入出	🇺🇸
13	nifty.com	614,410,000	アク	入キ	入出	🇺🇸
14	karakuru.com	490,081,000	アク	入キ	入出	🇺🇸
15	biglobe.ne.jp	434,333,200	アク	入キ	入出	🇺🇸
16	nicovideo.jp	382,964,750	アク	入キ	入出	🇺🇸
17	wikipedia.org	368,254,250	アク	入キ	入出	🇺🇸
18	cookpad.com	332,814,650	アク	入キ	入出	🇺🇸
19	dmm.co.jp	314,815,550	アク	入キ	入出	🇺🇸
20	gnavi.co.jp	290,851,750	アク	入キ	入出	🇺🇸
21	2ch.net	290,805,900	アク	入キ	入出	🇺🇸
22	infoseek.co.jp	287,404,250	アク	入キ	入出	🇺🇸
23	japanpost.jp	284,193,000	アク	入キ	入出	🇺🇸
24	asg.to	259,751,800	アク	入キ	入出	🇺🇸
25	yomiuri.co.jp	252,390,250	アク	入キ	入出	🇺🇸
26	jalannet	248,627,750	アク	入キ	入出	🇺🇸
27	livedoor.com	240,637,600	アク	入キ	入出	🇺🇸
28	live.com	240,314,200	アク	入キ	入出	🇺🇸

## ⑩SEO順位によるアクセス数を調べる・・・SEO流入件数予想(キーワード別)



SEOで1位に表示され  
たら、どれくらいのアク  
セスが見込めるの？

SEO対策やリスティング広告などのSEMにおいて、ターゲットとなるキーワードを選定する上で有益な情報となりますし、上位表示させるコストに見合うかどうかの判断材料にもなります。

マーケティング機能一覧	
1	アクセス調査(ドメイン別)
2	アクセス調査(ページ別)
3	キーワードアドバイス
4	類義語/関連語
5	流入キーワード調査(ドメイン別)
6	キーワードランキング
7	流出先ドメイン調査(キーワード別)
8	流入流出ドメイン調査(ドメイン別)
9	ドメインランキング
10	SEO流入件数予想(キーワード別)
11	流入キーワード比較(ドメイン別)
12	時系列アクセス比較(ドメイン別)
13	ダウンロード専用

➡ キーワードを入力すると、そのキーワードの検索結果における掲載順位別にオーガニックな(SEO)アクセス数を予想する機能です。

SEO事業者にとっては、提案する上での説得材料にもなります。

キーワード

※入力は最大5件  
※改訂してください

賃貸  
アパート  
部屋探し  
物件  
ちんたい

調査

2009年12月 [CSVダウンロード](#)

掲載順位 (*1)	賃貸		アパート		部屋探し		物件		ちんたい	
	Y	G	Y	G	Y	G	Y	G	Y	G
1位	38,350	30,680	3,160	2,690	1,990	1,400	750	600	1,230	960
2位	22,380	15,730	2,360	1,640	1,370	1,120	580	410	410	290
3位	16,760	11,530	2,000	1,370	1,270	880	540	380	380	260
4位	14,680	10,420	1,760	1,200	1,040	740	230	160	330	240
5位	7,290	7,780	760	900	610	620	140	150	140	150
6位	7,080	7,360	640	770	590	590	130	140	140	150
7位	6,980	6,940	530	650	580	560	40	70	130	140
8位	5,960	5,230	510	500	490	420	40	50	130	120
9位	4,930	4,420	390	400	290	270	30	40	130	110
10位	3,990	3,680	360	370	280	260	30	40	30	40
11-15位	2,330	2,000	280	250	190	160	20	20	20	20
16-20位	1,150	970	190	160	110	90	20	20	20	20
21-30位	810	630	180	140	50	40	20	10	20	20

# ⑪競合数社の集客状況を比較する・・・流入キーワード比較(ドメイン別)



自社と他社の比較データをもっと簡単に作りたい!



複数の「ドメイン」(最大5件)を入力すると、各ドメインへの流入キーワード件数の比較マトリックス表を作成する機能です。

検索エンジン対策として、注力すべきキーワードを洗い出すことが可能となります。

自社や他社の強み弱み、対策が手薄な点などが手に取るようにわかります。  
また、全件数と、比較したドメインの合計を比べることで、業界全体のシェアを把握することも可能です。

マーケティング機能一覧	
1	アクセス調査(ドメイン別)
2	アクセス調査(ページ別)
3	キーワードアドバイス
4	類義語/関連語
5	流入キーワード調査(ドメイン別)
6	キーワードランキング
7	流出先ドメイン調査(キーワード別)
8	流入流出ドメイン調査(ドメイン別)
9	ドメインランキング
10	SEO流入件数予想(キーワード別)
11	流入キーワード比較(ドメイン別)
12	時系列アクセス比較(ドメイン別)
13	ダウンロード専用

ドメイン

※入力は最大5件  
※改行してください

chintai.net  
 homes.co.jp  
 forrent.jp  
 athome.co.jp  
 eheya.net

登録リスト

2010年02月(CSVダウンロード)

キーワード	chintai.net	homes.co.jp	forrent.jp	athome.co.jp	eheya.net	小計	全件数(*1)
(Yahoo!インデックス数)	1,810,000	13,000,000	37,000	2,700,000	99,000	-	-
(Yahoo!被リンク数)	1,000,000	10,900,000	9,400	5,520,000	550,000	-	-
(Googleインデックス数)	1,000,000	10,900,000	49,300	7,040,000	56,900	-	-
(Google被リンク数)	72	970	2,240	1,050	93	-	-
(Googleページランク)	5	6	7	6	5	-	-
賃貸	191,180	80,340	53,240	67,760	38,720	431,240	921,050
アットホーム	0	0	0	382,840	0	382,840	543,040
ホームズ	0	233,280	0	480	0	233,760	310,240
HOMES	0	110,830	0	0	0	110,830	145,200
賃貸マンション	34,360	27,100	4,840	5,320	11,610	83,230	348,480
ATHOME	0	960	0	70,660	0	71,620	90,500
不動産	0	47,430	0	21,780	0	69,210	397,840
CHINTAI	53,720	960	0	0	960	55,640	73,080
賃貸マンション検索	14,030	11,610	4,350	4,840	11,130	45,960	102,120
ホームズ賃貸	0	37,750	0	0	0	37,750	45,490
住宅部最上位	0	0	0	0	37,750	37,750	95,180

## ⑫複数ドメインの月間アクセス数を調べる・・・時系列アクセス比較(ドメイン別)

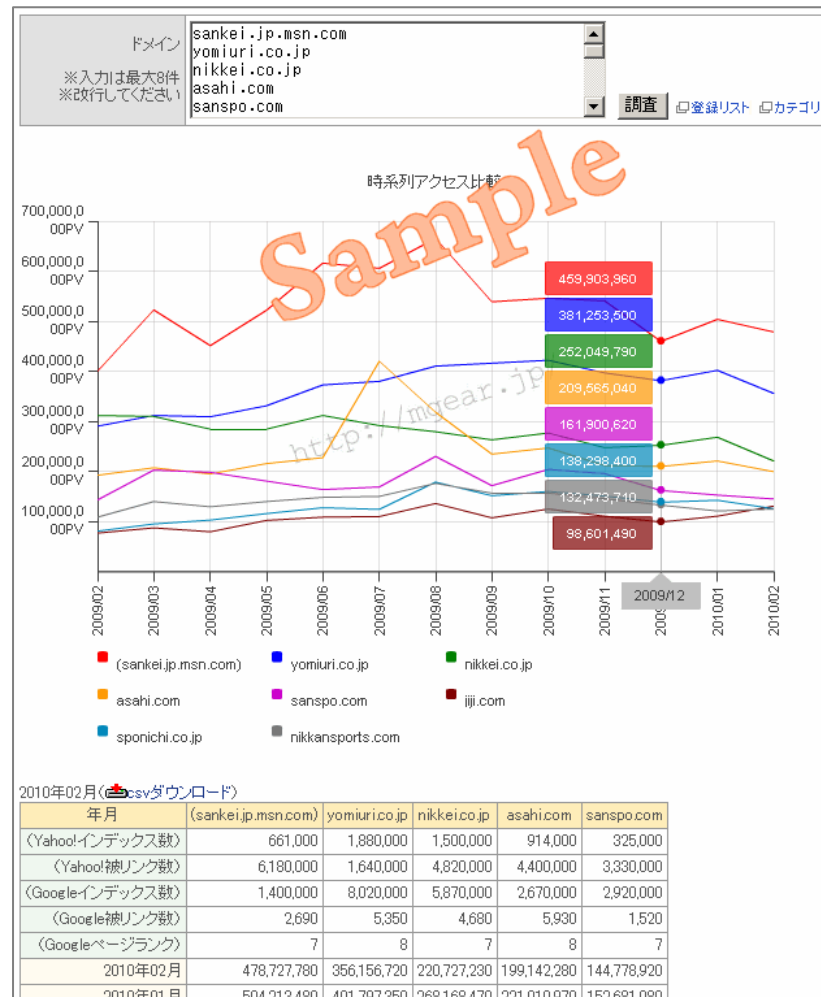


業界全体のアクセス数の  
推移を見たい!

同じ業界のサイトを横並びで比較することにより、ライバル企業との強弱(勝敗)や全体のトレンドを分析することが可能となります。

➡ 複数の「ドメイン」(最大8件)の過去12ヶ月分の月間アクセス数の折線グラフを作成する機能です。

以下は新聞社各社のドメイン比較です。



マーケティング機能一覧	
1	アクセス調査(ドメイン別)
2	アクセス調査(ページ別)
3	キーワードアドバイス
4	類義語/関連語
5	流入キーワード調査(ドメイン別)
6	キーワードランキング
7	流出先ドメイン調査(キーワード別)
8	流入流出ドメイン調査(ドメイン別)
9	ドメインランキング
10	SEO流入件数予想(キーワード別)
11	流入キーワード比較(ドメイン別)
12	時系列アクセス比較(ドメイン別)
13	ダウンロード専用

### ⑬ たくさんのドメインを一度に処理したい。・・・ダウンロード専用



短時間で、たくさんのドメインを処理したい！

画面上で、表や図の表示をさせないため、短時間にたくさんの競合他社ドメインを処理可能です。

➡ 流入キーワード比較および時系列アクセス比較の各機能について最大20ドメインを一括処理します。

ドメイン

※入力は最大20件  
※改行してください

athome.co.jp
homes.co.jp
leopalace21.com
daiwahouse.co.jp
rent.realestate.yahoo.co.jp
apamanshop.com
chintai.net
athome.co.jp
shinshuhouse.co.jp
denki.com

2010年02月 (📄 csvダウンロード)

ドメイン入力後、画面に表や図の表示はなく、csvデータのダウンロード画面が現れます。

マーケティング機能一覧	
1	アクセス調査(ドメイン別)
2	アクセス調査(ページ別)
3	キーワードアドバイス
4	類義語/関連語
5	流入キーワード調査(ドメイン別)
6	キーワードランキング
7	流出先ドメイン調査(キーワード別)
8	流入流出ドメイン調査(ドメイン別)
9	ドメインランキング
10	SEO流入件数予想(キーワード別)
11	流入キーワード比較(ドメイン別)
12	時系列アクセス比較(ドメイン別)
13	ダウンロード専用

## 2 便利な機能

- ① csvでデータをダウンロード
- ② ドメインやキーワードをあらかじめ登録(登録リスト)
- ③ カテゴリからドメインを選ぶ
- ④ ドメインのメモ機能

# 便利な機能(1)・・・csvでダウンロード



レポートを作成するために  
加工するデータが欲しい!

➔ 各機能の調査結果は、csvダウンロードが出来ます。

全ての調査結果に対してcsvデータのダウンロードが可能ですので、レポートの作成等に便利です。

ドメイン  調査  登録リストから入力

2009年12月 (csvダウンロード)

ドメイン	月間アクセス数
(合計)	368,254,250
(総合順位)	17位
ja.wikipedia.org	362,755,400
en.wikipedia.org	4,026,750
zh.wikipedia.org	933,450
de.wikipedia.org	122,500

履歴: en.wikipedia.org (csvダウンロード)

年月	月間アクセス数
2009年12月	4,026,750
2009年11月	4,183,900
2009年10月	7,170,800
2009年09月	826,850
2009年08月	5,071,000
2009年07月	5,111,000
2009年06月	5,418,350
2009年05月	5,044,900
2009年04月	4,812,150
2009年03月	6,332,900
2009年02月	5,225,500
2009年01月	5,779,200

ページURL  調査  登録リストから入力

2009年12月 (csvダウンロード)

ページURL	月間アクセス数
www.rakuten.co.jp/category/wine/	41,000

※結果は完全一致の1件のみ表示されます。  
※例えば「/service/index.html」と「service/」は異なるURLとして認識するのでご注意ください。

sv.wikipedia.org	8,750
ru.wikipedia.org	7,700
simple.wikipedia.org	7,000
wikipedia.org	7,000

# 便利な機能(2)・・・ドメインやキーワードをあらかじめ登録(登録リスト)



いつも比較するドメインは  
すぐに呼び出したい!

➔ 「登録リストから入力」の表示があるものは、事前に登録したキーワードやドメイン、URLを呼び出せます。

## キーワード

キーワード  
※入力は最大5件  
※改行してください

賃貸  
アパート  
部屋探し  
物件  
ちんたい

調査  登録リストから入力

2009年12月 (csvダウンロード)

掲載順位 (*)	賃貸		アパート		部屋探し	物件
	Y	G	Y	G		
1位	38,350	30,680	3,160	2,160		
2位	22,380	15,730	2,360	1,160		
3位	16,760	11,530	2,000	1,160		
4位	14,680	10,420	1,760	1,160		
5位	7,290	7,780	760	1,160		
6位	7,080	7,360	640	1,160		
7位	6,980	6,940	530	1,160		
8位	5,960	5,230	510	1,160		
9位	4,930	4,420	390	1,160		
10位	3,990	3,680	360	1,160		
11-15位	2,330	2,000	280	1,160		
16-20位	1,150	970	190	1,160		
21-30位	810	630	180	1,160		

マージ管理パネル/登録リスト一覧 - Mozilla Firefox

URL: https://mgear.jp/cgi-ssl/client\_entry\_list.cgi?ACTION=c

登録リスト一覧

賃貸  
 アパート  
 部屋探し  
 物件  
 ちんたい

選択した値を入力

※登録リスト一覧への追加や変更はこちらからお願します。

## URL

ページURL: www.rakuten.co.jp/category/wine/

調査  登録リストから入力

2009年12月 (csvダウンロード)

ページURL: www.rakuten.co.jp/category/wine/

月間アクセス数: 41,100

※結果は完全一致の1件のみ表示されます。  
※例えば「/service/index.html」や「service/」は異なる

マージ管理パネル/登録リスト一覧 - Mozilla Firefox

URL: https://mgear.jp/cgi-ssl/client\_entry\_list.cgi?ACTION=c

登録リスト一覧

http://auctions.yahoo.co.jp/jp/  
 http://news.google.co.jp/news  
 http://www.rakuten.co.jp/category/wine/  
 http://www.insweb.co.jp  
 http://www.bang.co.jp

選択した値を入力

※登録リスト一覧への追加や変更はこちらからお願します。

## ドメイン

キーワード: chintainet

※入力は最大5件  
※改行してください

調査  登録リスト  カテゴリ

2010年02月 (csvダウンロード)

キーワード	chintainet	homes.co.jp	forrent.jp	athome.co.jp	eheya.net
(Yahoo!インデックス数)	1,810,000	139	0	0	0
(Yahoo!被リンク数)	10,000	10,000	0	0	0
(Googleインデックス数)	1,000,000	0	0	0	0
(Google被リンク数)	72	0	0	0	0
(Googleページランク)	5	0	0	0	0
賃貸	191,180	0	0	0	0
アットホーム	0	0	0	0	0
ホームズ	0	0	0	0	0
HOMES	0	0	0	0	0
賃貸マンション	34,360	0	0	0	0
ATHOME	0	0	0	0	0
不動産	0	0	0	0	0
CHINTAI	53,720	0	0	0	0
賃貸マンション検索	14,030	0	0	0	0
ホームズ賃貸	0	0	0	0	0
部屋探し	0	0	0	0	0

マージ管理パネル/登録リスト一覧 - Mozilla Firefox

URL: https://mgear.jp/cgi-ssl/client\_entry\_list.cgi?ACTION=c

登録リスト一覧

chintainet  
 homes.co.jp  
 forrent.jp  
 athome.co.jp  
 eheya.net

選択した値を入力

※登録リスト一覧への追加や変更はこちらからお願します。

※登録リスト一覧への追加や変更はこのリンクから行えます。

# 便利な機能(3)・・・カテゴリからドメインを選ぶ



カテゴリ毎に調べたい！

➡ 各カテゴリをクリックするだけで、入力エリアにドメイン(サブドメインを含む)一覧がセットされます。



※設定した値が必ずしも目的に合致するとは限りません。  
入力エリア内での取捨選択およびドメイン追加等を行ってください。

- 流入キーワード比較
- 時系列アクセス比較
- ダウンロード専用の各機能で有効です。



# 便利な機能(4)・・・ドメインのメモ機能

## 流出先ドメイン調査(キーワード別)

管理パネルHOME | アクセス数を調べる | キーワードを調べる | ドメインを調べる | 試験提供

流出先ドメイン調査(キーワード別) | 流入流出ドメイン調査(ドメイン別) | ドメインランキング

■流出先ドメイン調査(キーワード別)

キーワード:

2010年03月 (CSVダウンロード)

順位	ドメイン	件数	アク (*1)	入キ (*2)	入出 (*3)	goo (*4)	メモ (*5)
1	yahoo.co.jp	33,400	アク	入キ	入出	🚫	<input type="checkbox"/>
2	en-japan.com	31,200	アク	入キ	入出	🚫	<input checked="" type="checkbox"/>
3	rikunabi-haken.yahoo.co.jp	25,050	アク	入キ	-	🚫	<input checked="" type="checkbox"/>
4	hatarako.net	12,300	アク	入キ	入出	🚫	<input checked="" type="checkbox"/>
5	haken.or.jp	8,790	アク	入キ	入出	🚫	<input checked="" type="checkbox"/>
6	adecco.co.jp	8,790	アク	入キ	入出	🚫	<input checked="" type="checkbox"/>
7	(www.yahoo.co.jp)	7,470	アク	入キ	-	🚫	<input type="checkbox"/>
8	tempstaff.co.jp	5,270	アク	入キ	入出	🚫	<input type="checkbox"/>
9	mynavi.jp	4,830	アク	入キ	入出	🚫	<input type="checkbox"/>
10	022022.net	3,950	アク	入キ	入出	🚫	<input type="checkbox"/>
11	valne.jp	3,070	アク	入キ	入出	🚫	<input type="checkbox"/>

他の調査で見つけ出したドメインを、さらに他の機能を使って調査したい場合に、一時的に保存するメモ機能です。

流出先ドメイン調査(キーワード別)機能で、「派遣」を調査。派遣というキーワードでアクセスの多いドメインが表示されます。

ドメイン横のチェックボックスにチェックを入れて、一番したの「メモを一時保存」を押すことで、ログアウトするまで、そのドメイン情報を保持します。

https://mear.jp のページから:

メモを保存しました!

- en-japan.com
- rikunabi-haken.yahoo.co.jp
- hatarako.net
- haken.or.jp
- adecco.co.jp

**Click**

## 流入キーワード比較(ドメイン別)

管理パネルHOME | アクセス数を調べる | キーワードを調べる | ドメインを調べる | 試験提供

SEO流入件数予想(キーワード別) | 流入キーワード比較(ドメイン別) | 時系列アクセス比較(ドメイン別) | ダウンロード専用

2009年01月01日まで有効 | 残り: 62

■流入キーワード比較(ドメイン別)

検索の「ドメイン」を入力して「調査」ボタンを押すと、各ドメインへの流入キーワード検索のマトリクス表を作成します。(yahoo.co.jp, rakuten.co.jp, google.co.jp, およびman.comの主要なサブドメインも入力可能です。)

※検索結果は「検索履歴」タブから確認いただけます。

※検索に時間がかかりますのでご注意ください。

ドメイン

※入力力は最大5件 ※改行してください

1 調査

2 メモ入力

- マーケティング機能一覧
- 1 アクセス調査(ドメイン別)
  - 2 アクセス調査(ページ別)
  - 3 キーワードアドバイス
  - 4 類義語/関連語
  - 5 流入キーワード調査(ドメイン別)
  - 6 キーワードランキング
  - 7 流出先ドメイン調査(キーワード別)
  - 8 流入流出ドメイン調査(ドメイン別)
  - 9 ドメインランキング
  - 10 SEO流入件数予想(キーワード別)
  - 11 流入キーワード比較(ドメイン別)
  - 12 時系列アクセス比較(ドメイン別)
  - 13 ダウンロード専用

SEO流入件数予想(キーワード別) | 流入キーワード比較(ドメイン別) | 時系列アクセス比較(ドメイン別) | ダウンロード専用

2009年01月01日まで有効 | 残り: 62

■流入キーワード比較(ドメイン別)

ドメイン

※入力力は最大5件 ※改行してください

en-japan.com  
rikunabi-haken.yahoo.co.jp  
hatarako.net  
haken.or.jp  
adecco.co.jp

2010年03月 (CSVダウンロード)

キーワード	en-japan.com	rikunabi-haken.yahoo.co.jp	hatarako.net	haken.or.jp	adecco.co.jp	小計	全件数(*1)
(Yahoo!インデックス数)	576,000	452,000	478,000	2,670,000	1,500	-	-
(Yahoo!被リンク数)	524	9,450,000	3,450,000	1,230,000	44,500	-	-
(Googleインデックス数)	196,000	102,000	44,600	45,400	8,870	-	-
(Google被リンク数)	1,540	2,960	205	437	153	-	-
(Googleページランク)	6	6	5	5	5	-	-
EN	180,630	0	0	0	0	180,630	221,500
エンジャパン	90,970	0	0	0	0	90,970	177,110
アデコ	0	430	0	0	90,530	90,960	113,390
派遣	31,200	25,050	12,300	8,790	8,790	86,130	298,860
リクナビ派遣	0	61,090	0	0	0	61,090	72,510
はたらこねっと	0	430	54,490	0	0	54,920	72,510
総計	50,100	n	430	n	n	50,530	562,120

※「全角と半角」「大文字と小文字」の違いと「空白」の有無を無視して、完全一致した件数

## 3 シチュエーション別使用方法

- ① 競合を見つける
- ② 競合の集客状況を比べる
- ③ 他社のキャンペーンページのアクセス数を調べる
- ④ モール出店している店舗サイトのアクセス数を調べる
- ⑤ インターネットユーザのニーズを知る
- ⑥ リスティング広告に活かしたい
- ⑦ 他社サイトの集客媒体を見つける

# ①競合を見つける

1 「流出先ドメイン調査(キーワード別)」機能を使って、自社サービスのビッグワードを調査します。

マーケティング機能一覧	
1	アクセス調査(ドメイン別)
2	アクセス調査(ページ別)
3	キーワードアドバイス
4	類義語/関連語
5	流入キーワード調査(ドメイン別)
6	キーワードランキング
7	流出先ドメイン調査(キーワード別)
8	流入流出ドメイン調査(ドメイン別)
9	ドメインランキング
10	SEO流入件数予想(キーワード別)
11	流入キーワード比較(ドメイン別)
12	時系列アクセス比較(ドメイン別)
13	ダウンロード専用

キーワード  調査  登録リストから入力

2009年12月

順位	ドメイン	件数	アク (入)	入キ (入)	入出 (出)	goo (*4)
	infoseek.co.jp	26,600	アク	入キ	入出	goo
	yahoo.co.jp	20,300	アク	入キ	入出	goo
	rakuten.co.jp	13,650	アク	入キ	入出	goo
	(www.yahoo.co.jp)	12,250	アク	入キ	-	goo
	gaitame.com	11,900	アク	入キ	入出	goo
	allgaitamehikaku.jp	8,750	アク	入キ	入出	goo
	virtualfx.jp	8,400	アク	入キ	入出	goo
	(kuji.rakuten.co.jp)	8,050	アク	入キ	-	goo
	lfx.jp	8,050	アク	入キ	入出	goo
1	fx-yoi.com	6,650	アク	入キ	入出	goo
1	sakurane.jp	6,300	アク	入キ	入出	goo
1	i2i.jp	4,700	アク	入キ	入出	goo
1	(fx.yahoo.co.jp)	4,700	アク	入キ	-	goo
1	realblend.net	4,200	アク	入キ	入出	goo
1	foreland.co.jp	4,200	アク	入キ	入出	goo
1	fxonline.co.jp	4,200	アク	入キ	入出	goo
1	atseek.com	3,500	アク	入キ	入出	goo
		3,500	アク	入キ	入出	goo
		2,800	アク	入キ	入出	goo
		2,450	アク	入キ	入出	goo
		2,450	アク	入キ	-	goo
		2,450	アク	入キ	-	goo
		2,450	アク	入キ	-	goo
		2,450	アク	入キ	入出	goo
		2,100	アク	入キ	入出	goo
2	tradermanual.net	2,100	アク	入キ	入出	goo
2	msn.com	1,750	アク	入キ	入出	goo

2 調査したキーワードを検索したユーザーがクリックしたドメイン上位が表示されます。(一部のポータルサイトはサブドメイン単位まで表示されます)

3 「アク」→アクセス数調査(ドメイン別)へ気になるドメインの月間アクセス数や年間推移がわかるため、規模を知ることが出来ます。

4 「入キ」→流入キーワード調査(ドメイン別)へ対象ドメインは他にどのようなキーワードで集客しているのかがわかります。

5 「入出」→流入流出ドメイン調査(ドメイン別)へ対象ドメインへ訪れる直前直後のドメインがわかります。どの媒体からの訪問が多いのか、他にどの競合サイトを訪れているのかがわかります。

## ②競合の集客状況を比べる

「流出先ドメイン調査(キーワード別)」機能を使って、「賃貸」を調査。上位5ドメインの流入キーワードとそのアクセス数を比較します。

マーケティング機能一覧

- 1 アクセス調査(ドメイン別)
- 2 アクセス調査(ページ別)
- 3 キーワードアドバイス
- 4 類義語/関連語
- 5 流入キーワード調査(ドメイン別)
- 6 キーワードランキング
- 7 流出先ドメイン調査(キーワード別)
- 8 流入流出ドメイン調査(ドメイン別)
- 9 ドメインランキング
- 10 SEO流入キーワード予想(キーワード別)
- 11 流出先ドメイン調査(キーワード別)
- 12
- 13

■ 流入キーワード比較(ドメイン別) 2039年01月01日まで有効

ドメイン

※入力は最大5件  
※改行してください

chintai.net  
homes.co.jp  
athome.co.jp  
apamanshop.com  
forrent.jp

調査  登録リスト

2010年02月(📄 csvダウンロード)

キーワード	chintai.net	homes.co.jp	athome.co.jp	apamanshop.com	forrent.jp	小計	全件数(*1)
(Yahoo!インデックス数)	1,810,000	13,000,000	2,730,000	939,000	427,000		
(Yahoo!被リンク数)	1,800,000	10,900,000	5,520,000	1,330,000	9,410,000		
(Googleインデックス数)	11,000,000	18,700,000	7,040,000	1,320,000	49,300		
(Google被リンク数)	172	970	1,050	727	2,240		
(Googleページランク)	5	6	6	5	7		
賃貸	191,180	80,340	67,760	58,080	53,240	450,600	921,050
アットホーム	0	0	382,840	0	0	382,840	543,040
ホームズ	0	233,280	480	0	0	233,760	310,240
アパマンショップ	2,420	480	0	192,140	480	195,520	348,480
HOMES	0	110,830	0	0	0	110,830	145,200
賃貸マンション	34,360	27,100	5,320	9,190	4,840	80,810	348,480
不動産	0	47,430	21,780	3,380	0	72,590	397,840
ATHOME	0	960	70,660	0	0	71,620	90,500
アパマン	0	960	0	60,980	0	61,940	92,440
CHINTAI	53,720	960	0	1,450	0	56,130	73,080
賃貸マンション検索	14,030	11,610	4,840	14,030	4,350	48,860	102,120
賃貸住宅	11,610	9,190	1,930	9,190	10,640	42,560	152,940
賃貸情報	9,190	8,710	4,840	10,640	6,770	40,150	101,640
ホームズ賃貸	0	37,750	0	0	0	37,750	45,490
アットホーム賃貸	0	0	36,780	0	0	36,780	45,010

2010年02月(📄 csvダウンロード)

順位	ドメイン	件数	アク (*1)	入キ (*2)	入出 (*3)	goo (*4)
1	chintai.net	191,180	アク	入キ	入出	🚫
2	homes.co.jp	80,340	アク	入キ	入出	🚫
3	athome.co.jp	67,760	アク	入キ	入出	🚫
4	apamanshop.com	58,080	アク	入キ	入出	🚫
5	forrent.jp	53,240	アク	入キ	入出	🚫
6	able.co.jp	47,430	アク	入キ	入出	🚫
7	suumo.jp	42,590	アク	入キ	入出	🚫
8	homemate.co.jp	39,200	アク	入キ	入出	🚫
9	eheyane.net	38,720	アク	入キ	入出	🚫
10	yahoo.co.jp	27,100	アク	入キ	入出	🚫
11	mast-net.jp	15,970	アク	入キ	入出	🚫
12	(www.yahoo.co.jp)	14,520	アク	入キ	-	🚫
13	minimini.jp	12,580	アク	入キ	入出	🚫
14	adpark.co.jp	11,130	アク	入キ	入出	🚫
15	century21.jp	6,290	アク	入キ	入出	🚫
16	heyasagase.com	5,800	アク	入キ	入出	🚫
17	(realestate.yahoo.co.jp)	5,800	アク	入キ	-	🚫
18	leopalace21.com	4,350	アク	入キ	入出	🚫
19	rakuten.co.jp	2,900	アク	入キ	入出	🚫

■ 流出先ドメイン調査(キーワード別)

キーワード: 賃貸

調査

2010年02月(📄 csvダウンロード)

順位	ドメイン	件数	アク (*1)	入キ (*2)	入出 (*3)	goo (*4)
1	chintai.net	191,180	アク	入キ	入出	🚫
2	homes.co.jp	80,340	アク	入キ	入出	🚫
3	athome.co.jp	67,760	アク	入キ	入出	🚫
4	apamanshop.com	58,080	アク	入キ	入出	🚫
5	forrent.jp	53,240	アク	入キ	入出	🚫
6	able.co.jp	47,430	アク	入キ	入出	🚫
7	suumo.jp	42,590	アク	入キ	入出	🚫
8	homemate.co.jp	39,200	アク	入キ	入出	🚫
9	eheyane.net	38,720	アク	入キ	入出	🚫
10	yahoo.co.jp	27,100	アク	入キ	入出	🚫
11	mast-net.jp	15,970	アク	入キ	入出	🚫
12	(www.yahoo.co.jp)	14,520	アク	入キ	-	🚫
13	minimini.jp	12,580	アク	入キ	入出	🚫
14	adpark.co.jp	11,130	アク	入キ	入出	🚫
15	century21.jp	6,290	アク	入キ	入出	🚫
16	heyasagase.com	5,800	アク	入キ	入出	🚫
17	(realestate.yahoo.co.jp)	5,800	アク	入キ	-	🚫
18	leopalace21.com	4,350	アク	入キ	入出	🚫
19	rakuten.co.jp	2,900	アク	入キ	入出	🚫

HOME'sはインデックス数、被リンク数ともにダントツ

「賃貸」というキーワードにおいて、全体のアクセス数のうち、この5サイトが半分近くを占めている

他社名をリスティング広告を出稿してアクセスを誘導を確保している。

### ③他社キャンペーンページのアクセス数を調べる

➔ https領域のデータも取得可能です。  
登録完了後のThanksページURLを入力することでコンバージョン数も調べられます。



ドクターシーラボ  
無料サンプルプレゼントキャンペーン

マーケティング機能一覧	
1	アクセス調査(ドメイン別)
2	アクセス調査(ページ別)
3	キーワードアドバイス
4	類義語/関連語
5	流入キーワード調査(ドメイン別)
6	キーワードランキング
7	流出先ドメイン調査(キーワード別)
8	流入流出ドメイン調査(ドメイン別)
9	ドメインランキング
10	SEO流入件数予想(キーワード別)
11	流入キーワード比較(ドメイン別)
12	時系列アクセス比較(ドメイン別)
13	ダウンロード専用

ワイルドカードを入力することで、  
そのフォルダ以下ページ全てのアクセス  
数も調べられます。

マーケティング 管理パネル

管理パネルHOME | アクセス数を調べる | キーワードを調べる

アクセス調査(ドメイン別) | **アクセス調査(ページ別)**

■アクセス調査(ページ別)

ページURL:

2010年02月 (📄csvダウンロード)

ページURL	月間アクセス数
www.ci-labo.com/one/	14,520

※結果は完全一致の1件のみ表示されます。  
※例えば「/service/index.html」と「/service/」は異なる

マーケティング 管理パネル

管理パネルHOME | アクセス数を調べる | キーワードを調べる

アクセス調査(ドメイン別) | **アクセス調査(ページ別)**

■アクセス調査(ページ別)

ページURL:

2010年02月 (📄csvダウンロード)

ページURL	月間アクセス数
www.ci-labo.com/one/*	96,300

※結果は完全一致の1件のみ表示されます。  
※例えば「/service/index.html」と「/service/」は異なるURLと

## ④ モール出店している店舗サイトのアクセス数を調べる



ドリンク屋(楽天)

マーケギア機能一覧	
1	アクセス調査(ドメイン別)
2	アクセス調査(ページ別)
3	キーワードアドバイス
4	類義語/関連語
5	流入キーワード調査(ドメイン別)
6	キーワードランキング
7	流出先ドメイン調査(キーワード別)
8	流入流出ドメイン調査(ドメイン別)
9	ドメインランキング
10	SEO流入件数予想(キーワード別)
11	流入キーワード比較(ドメイン別)
12	時系列アクセス比較(ドメイン別)
13	ダウンロード専用

マーケギア 管理パネル

管理パネルHOME | アクセス数を調べる | キーワードを調べる

アクセス調査(ドメイン別) | アクセス調査(ページ別)

■ アクセス調査(ページ別)

ページURL

2010年02月 (CSVダウンロード)

ページURL	月間アクセス数
www.rakuten.co.jp/drinkshop/	55,170

※結果は完全一致の1件のみ表示されます。  
※例えば「/service/index.html」と「/service/」は異なるURLと

→ 該当ショップのURLを入力します。  
※drinkshop/とdrinkshop/index.htmlは異なるURLと認識しますのでご注意ください。

マーケギア 管理パネル

管理パネルHOME | アクセス数を調べる | キーワードを調べる

アクセス調査(ドメイン別) | アクセス調査(ページ別)

■ アクセス調査(ページ別)

ページURL

2010年02月 (CSVダウンロード)

ページURL	月間アクセス数
www.rakuten.co.jp/drinkshop/*	348,840

※結果は完全一致の1件のみ表示されます。  
※例えば「/service/index.html」と「/service/」は異なるURLと

→ ショップ全体のアクセス数を調べたい時は、「\*(ワイルドカード)」を使用します。

※一部のプランのみ対応している機能です。  
※先頭からの部分一致で該当する全てのページURLについて、ページビューの合算を表示します。  
(ただし、PVの少ないページ等は切り捨てられ、合算の対象になりません)

## ⑤ インターネットユーザーのニーズを知る

キーワードアドバイス

キーワード:  調査

2010年03月 (CSVダウンロード)

順位	キーワード	件数	アド (#1)	類 (#2)	出 (#3)	Y (#4)	G (#5)
1	カタログギフト	170,520	アド	類	出	Y	G
2	VISA ギフトカード	115,670	アド	類	出	Y	G
3	JCB ギフトカード	112,000	アド	類	出	Y	G
4	プチギフト	85,260	アド	類	出	Y	G
5	ギフト	59,330	アド	類	出	Y	G
6	ハルレーンギフト	49,660	アド	類	出	Y	G
7	ギフトカード	39,550	アド	類	出	Y	G
8	花ギフト	36,910	アド	類	出	Y	G
9	VISA ギフトカード販売店	36,910	アド	類	出	Y	G
10	ハンカチギフト	36,470	アド	類	出	Y	G
11	ギフト券	35,160	アド	類	出	Y	G
12	母の日ギフト	32,080	アド	類	出	Y	G
13	ギフトボックス	31,640	アド	類	出	Y	G
14	JCB ギフト券	28,560	アド	類	出	Y	G
15	フラワーギフト	28,120	アド	類	出	Y	G
16	カタログギフトランキング	25,490	アド	類	出	Y	G
17	プチギフト激安	23,290	アド	類	出	Y	G
18	JCB ギフトカード取扱店	22,850	アド	類	出	Y	G
19	ギフトカタログ	21,090	アド	類	出	Y	G
20	ハーモニックカタログギフト	19,770	アド	類	出	Y	G
21	ブリザードフラワーギフト	18,450	アド	類	出	Y	G
22	胡蝶蘭ギフト	18,010	アド	類	出	Y	G
23	シャディカタログギフト	15,820	アド	類	出	Y	G
24	内祝いギフト	15,820	アド	類	出	Y	G
25	旅行券ギフト	15,380	アド	類	出	Y	G

仮に、雑貨を扱うECサイトが、ギフト需要を狙うべく、商品開発を始めたとします。「キーワードアドバイス」機能を使って、「ギフト」を調査、「ギフト」を含むアクセス上位のキーワード一覧が表示されます。

流出先ドメイン調査(キーワード別)

キーワード:  調査

2010年03月 (CSVダウンロード)

順位	ドメイン	件数	アク (#1)	入 (#2)	入 (#3)	goo (#4)	メモ (#5)
1	piary.jp	7,910	アク	入	入	goo	メモ
2	yahoo.co.jp	3,070	アク	入	入	goo	メモ
3	chercher-wedding.net	2,630	アク	入	入	goo	メモ
4	bellfesta.com	2,630	アク	入	入	goo	メモ
5	wafu-gift.com	2,190	アク	入	入	goo	メモ
6	morino-kobito.jp	2,190	アク	入	入	goo	メモ
7	(www.yahoo.co.jp)	2,190	アク	入	-	goo	メモ
8	p-box.info	1,750	アク	入	入	goo	メモ

Click

「出」の文字をクリックすると、プチギフトでアクセスの多いドメイン一覧が表示されます。

マーケティング機能一覧

1	アクセス調査(ドメイン別)
2	アクセス調査(ページ別)
3	キーワードアドバイス
4	類義語/関連語
5	流入キーワード調査(ドメイン別)
6	キーワードランキング
7	流出先ドメイン調査(キーワード別)
8	流入流出ドメイン調査(ドメイン別)
9	ドメインランキング
10	SEO流入件数予想(キーワード別)
11	流入キーワード比較(ドメイン別)
12	時系列アクセス比較(ドメイン別)
13	ダウンロード専用

試験提供 → SEO流入件数予想機能を使います。

SEO流入件数予想(キーワード別) 流入キーワード比較(ドメイン別) 時系列アクセス比較(ドメイン別) ダウンロード専用

2039年01月01日まで有効 残

■流入キーワード比較(ドメイン別)

ドメイン:      調査

※入力は最大5件 ※改行してください

2010年03月 (CSVダウンロード)

キーワード	piary.jp	chercher-wedding.net	bellfesta.com	wafu-gift.com	morino-kobito.jp	小計	全件数(*1)
<Yahoo!インデックス数>	2,930	42,700	2,550	94	561	-	-
<Yahoo!被リンク数>	3,270	194	3,430	1,410	5,880	-	-
<Googleインデックス数>	694	2,310	2,050	157	558	-	-
<Google被リンク数>	0	0	0	25	0	-	-
<Googleページランク>	3	3	3	3	2	-	-
プチギフト	7,910	2,630	2,630	2,190	2,190	17,550	85,260
結婚式招待状	7,030	430	0	0	0	7,460	178,870
プチギフト激安	1,310	0	2,190	0	870	4,370	23,290
体重ケア	3,950	0	0	0	0	3,950	110,310
ありがとうせんべい	0	870	0	2,630	0	3,500	13,180
ウエルカムボード	3,070	0	0	0	0	3,070	426,310
結婚式プチギフト	1,310	1,310	0	0	430	3,050	12,740
似顔絵	2,190	0	0	0	0	2,190	119,540
プチギフト人気	430	1,750	0	0	0	2,180	8,790
プチギフト名入れ激安	0	430	870	0	870	2,170	0
ウェディングプチギフト	1,310	430	0	0	430	2,170	4,830
リングヒロ 手作りキット	1,750	0	0	0	0	1,750	47,460
ピアリー	1,750	0	0	0	0	1,750	2,630
ウエルカムボード	1,750	0	0	0	0	1,750	112,070
結婚式プチギフト激安	1,310	0	0	0	430	1,740	6,590
100円以下プチギフト	0	870	0	870	0	1,740	0
席次表	1,310	0	0	0	0	1,310	51,860

競合各社のアクセス数により、ネット全体のニーズや、強弱がわかります。

## ⑥リスティング広告に活かしたい

■キーワードアドバイス

2010年03月 csvダウンロード

順位	キーワード	件数	アド (*1)	類 (*2)	出ド (*3)	Y (*4)	G (*5)
1	カタログギフト	170,520	アド	類	出ド	Y	G
2	VISA ギフトカード	115,580	アド	類	出ド	Y	G
3	JCB ギフトカード	112,070	アド	類	出ド	Y	G
4	プチギフト	85,260	アド	類	出ド	Y	G
5	ギフト	59,330	アド	類	出ド	Y	G
6	バルーンギフト	49,660	アド	類	出ド	Y	G
7	ギフトカード	39,550	アド	類	出ド	Y	G
8	花ギフト	36,910	アド	類	出ド	Y	G
9	VISA ギフトカード販売店	36,910	アド	類	出ド	Y	G
10	ハンカチギフト	36,470	アド	類	出ド	Y	G
11	ギフト券	35,160	アド	類	出ド	Y	G
12	母の日ギフト	32,080	アド	類	出ド	Y	G
13	ギフトボックス	31,640	アド	類	出ド	Y	G
14	JCB ギフト券	28,560	アド	類	出ド	Y	G
15	フラワーギフト	28,120	アド	類	出ド	Y	G
16	カタログギフトランキング	25,490	アド	類	出ド	Y	G
17	プチギフト激安	23,290	アド	類	出ド	Y	G
18	JCB ギフトカード取扱店	22,850	アド	類	出ド	Y	G
19	ギフトカタログ	21,090	アド	類	出ド	Y	G
20	ハーモニックカタログギフト	19,770	アド	類	出ド	Y	G
21	ブリザードフラワーギフト	18,450	アド	類	出ド	Y	G
22	胡蝶蘭ギフト	18,010	アド	類	出ド	Y	G
23	シャディカタログギフト	15,820	アド	類	出ド	Y	G
24	内祝いギフト	15,820	アド	類	出ド	Y	G
25	旅行券ギフト	15,380	アド	類	出ド	Y	G



キーワードアドバイス機能では、特定ワードの掛け合わせが調べられます。

類義語/関連語機能では、ネットユーザが実際に検索しアクセスした関連の高いキーワードを調べることが出来ます。



■類義語/関連語

2008年01月から最新月まで csvダウンロード

順位	類義語/関連語	相関ランク	アド (*1)	類 (*2)
1	結婚祝いプレゼント	4	アド	類
2	お中元	3	アド	類
3	プレゼント	3	アド	類
4	プレゼント男性	3	アド	類
5	還暦プレゼント	3	アド	類
6	結婚記念日プレゼント	3	アド	類
7	贈り物	3	アド	類
8	内祝い	3	アド	類
9	...	2	アド	類

## ⑦他社サイトの集客媒体を見つける

流出先ドメイン調査(キーワード別) | 流入流出ドメイン調査(ドメイン別) | ドメインランキング

2039年01月01日まで有効 残り

■ 流入流出ドメイン調査(ドメイン別)

ドメイン:  調査

2010年03月 csvダウンロード

順位	流入元ドメイン(*1)	件数	調査ドメイン(*2)	件数(*3)	順位	流出先ドメイン(*1)	件数
1	yahoo.co.jp	6,091,030	carview.co.jp	306,778,470	1	yahoo.co.jp	3,144,180
2	google.co.jp	2,792,140			2	google.co.jp	1,374,750
3	goo.ne.jp	664,960			3	goo.ne.jp	349,840
4	mixi.jp	264,570			4	mixi.jp	167,880
5	biglobe.ne.jp	237,760			5	rakuten.co.jp	120,420
6	pointtown.com	202,600			6	gpoint.co.jp	116,020
7	rakuten.co.jp	199,530			7	tradecarview.com	112,070
8	ameblo.jp	177,990			8	biglobe.ne.jp	103,280
9	fukubiki.com	163,050			9	msn.com	103,280
10	gpoint.co.jp	140,640			10	pointtown.com	84,820
11	fc2.com	138,880			11	ameblo.jp	76,470
12	krs.bz	137,120			12	fukubiki.com	74,710
13	kakaku.com	134,920			13	fc2.com	72,950
14	tradecarview.com	126,130			14	google.com	65,040
15	youtube.com	126,130			15	youtube.com	56,690
16	msn.com	121,300			16	webcg.net	52,740
17	webcg.net	116,020			17	kakaku.com	46,580
18	google.com	106,350			18	twitter.com	44,380
19	nifty.com	101,080			19	nifty.com	36,470
20	2ch.net	99,320			20	infoseek.co.jp	36,030
21	infoseek.co.jp	94,050			21	adv.jp	35,590
22	mangahelpers.com	93,170			22	2ch.net	32,520
23	lifemile.jp	85,260			23	goo-net.com	32,080
24	bing.com	81,300			24	livedoor.com	31,640
25	livedoor.jp	74,710			25	livedoor.jp	30,760
26	geocities.jp	71,630			26	nicovideo.jp	26,800

純広またはコンテンツ広告 (mixi.jp, rakuten.co.jp)

ポイントサイト (アフィリエイト) (pointtown.com, gpoint.co.jp)

メール (krs.bz)

どのようなサイトへ純広を出稿しているのか、どの媒体からの流入が多いのかを参照することが可能になります。  
 ※この機能で参照できるのは上位約2,000位程度のドメインですが、個別にご希望のドメインを表示させることも可能です。  
 詳しくはお問合わせ下さい。